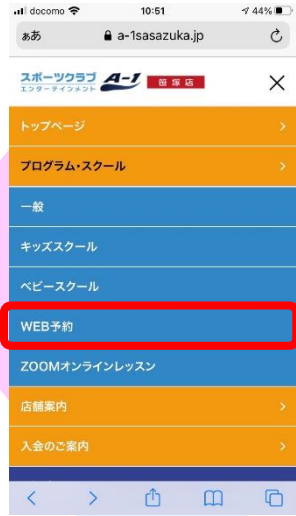


キッズクライミングフリー Web予約事前登録方法

*メールが届かない場合は、ドメイン登録が必要となります。
ドメイン：@em.hacomono.jp

***必ずお子様の情報をご入力ください。**



① ホームページ→プログラム・スクール→Web予約をクリック



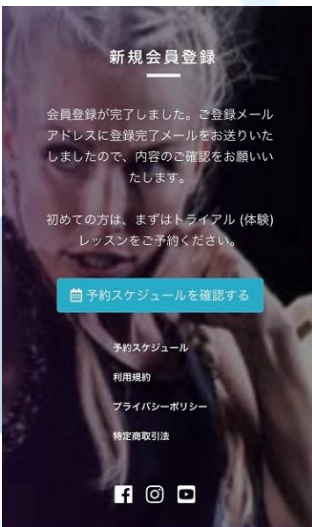
② 初めてご利用の方はアカウント登録が必要です。



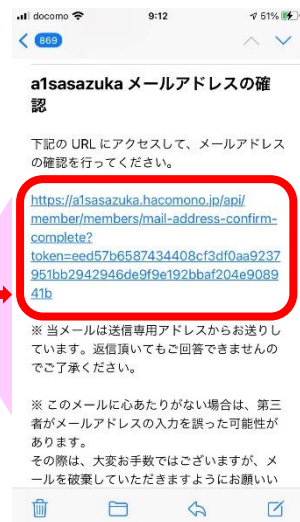
③ キッズイベントを選択し新規会員登録をクリック



④ 必須項目を入力後、会員登録をクリック



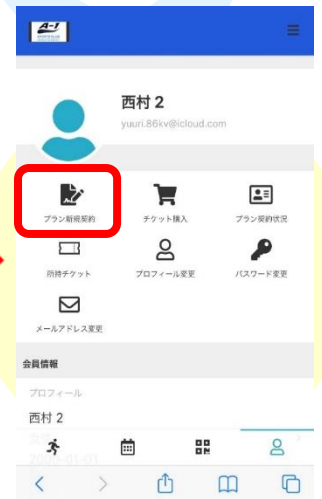
⑤ 新規会員登録完了していません。*まだ手続き続きます



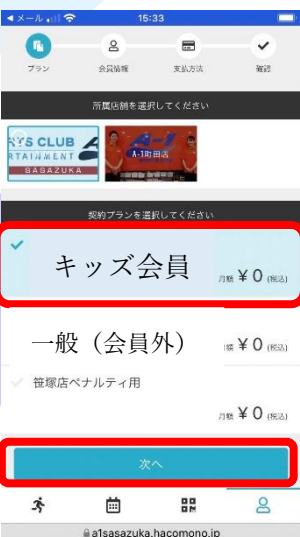
⑥ 登録したメールに上記メールが届きます。



⑦ マイページに戻る



⑧ プラン新規をクリック。



⑨ キッズ会員様は『キッズ会員』会員外の方は『一般』を選択



⑩ 必要項目を入力。

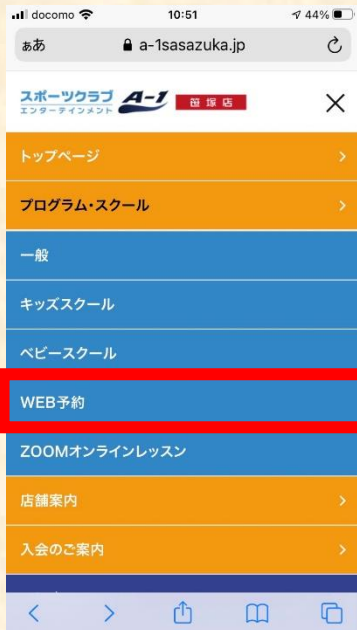


⑪ 情報を入力後『次へ』をクリック



⑫ 料金などは発生しません。『プランを契約する』で登録完了!

予約の確認・来館したらチェックイン




ホームページからスタジオ・
スクール→WEB予約をクリ
ック。



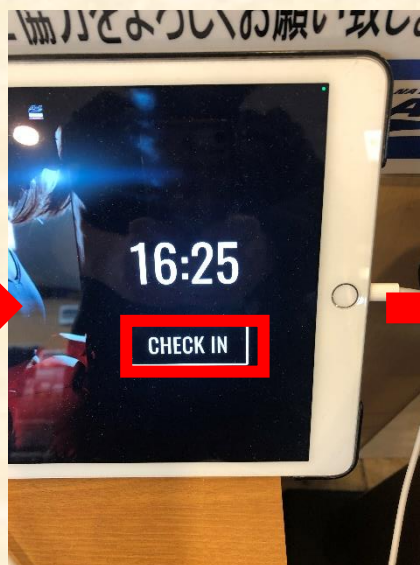
詳細をクリックすると予約状
況が確認できます。



チェックインの際はこちらを
クリック。コートを使用する
前に必ずチェックインが必要
です。



QRコードが表示されます。



フロント横に設置してあるキ
ッズイベントを選び、タブレ
ットにてチェックイン



カメラにQRコードをかざし
てください。これでチェッ
クイン完了です。

クライミングフリーをご利用前に必ずチェックインが必要となります。
チェックインをしないと無断キャンセルとなりますのでお気をつけください。