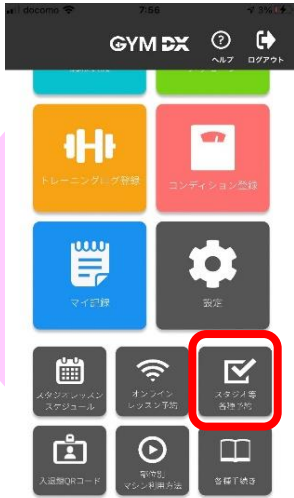


# Web予約事前登録方法



① アプリを開く  
スタジオ等予約をクリック



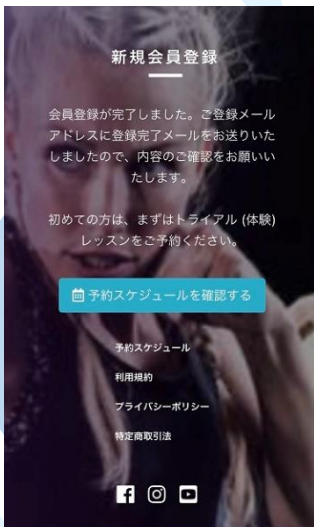
② 初めてご利用の方は  
アカウント登録が必要です。



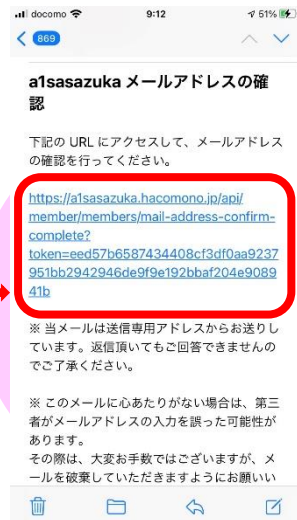
③ 新規会員登録をクリック



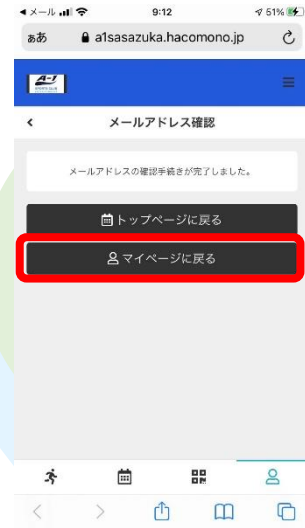
④ 必須項目を入力後、  
会員登録をクリック



⑤ 新規会員登録完了していません。  
\*まだ手続き続きます



⑥ 登録したメールに上記  
メールが届きます。



⑦ マイページに戻る



⑧ プラン新規をクリック。



⑨ 笹塚店会員様は『A-1 会員』  
法人会員様は『法人会員』を選択



⑩ 必要項目を入力。



⑪ 情報を入力後『次へ』を  
クリック



⑫ 料金などは発生しません。『プランを契約する』で登録完了!

# 予約の確認・来館したらチェックイン




アプリからスタジオ等予約をクリック。スタジオ・スカッシュコート予約を選ぶ



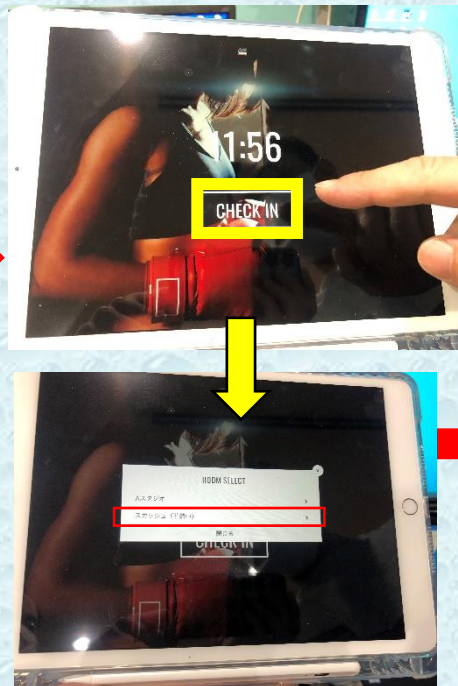
詳細をクリックすると予約状況が確認できます。



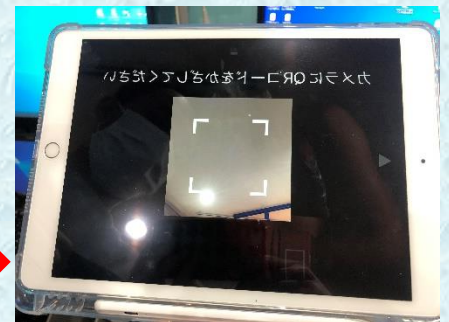
チェックインの際はこちらをクリック。コートを使用する前に必ずチェックインが必要です。



QRコードが表示されます。



フロント横に設置してあるスタジオ・スカッシュチェックインにて『スカッシュコート』を選択。



カメラにQRコードをかざしてください。これでチェックイン完了です。

**コート予約する度にチェックインが必要となります。チェックインをしないと無断キャンセルとなりますのでお気をつけください。**