

キッズイベント(短期教室) Web予約事前登録方法

*メールが届かない場合は、ドメイン登録が必要となります。
ドメイン：@em.hacomono.jp

***必ずお子様の情報をご入力ください。**

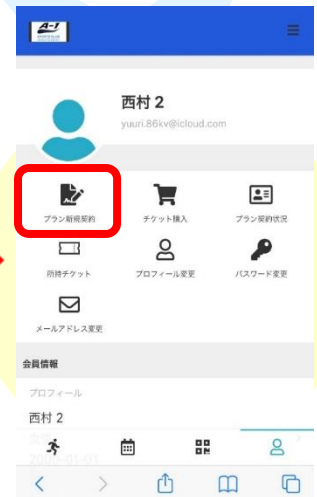
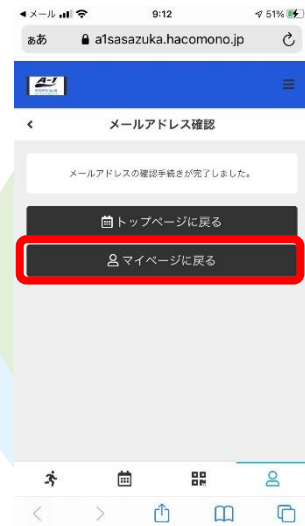



① アプリ→ホームページ・イベント予約・お問合せをクリック

②初めてご利用の方はアカウント登録が必要です。

③キッズイベントを選択し新規会員登録をクリック

④必須項目を入力後、会員登録をクリック

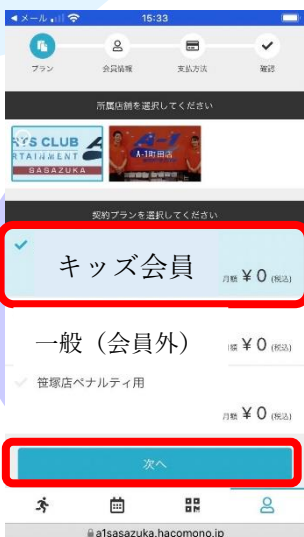


⑤新規会員登録完了していません。*まだ手続き続きます

⑥登録したメールに上記メールが届きます。

⑦マイページに戻る

⑧プラン新規をクリック。



⑨キッズ会員様は『キッズ会員』会員外の方は『一般』を選択

⑩必要項目を入力。

⑪情報を入力後『次へ』をクリック

⑫料金などは発生しません。『プランを契約する』で登録完了!

予約の確認・来館したらチェックイン




アプリもしくはホームページ
スタジオ・スクールから→キッズ
イベント予約をクリック。



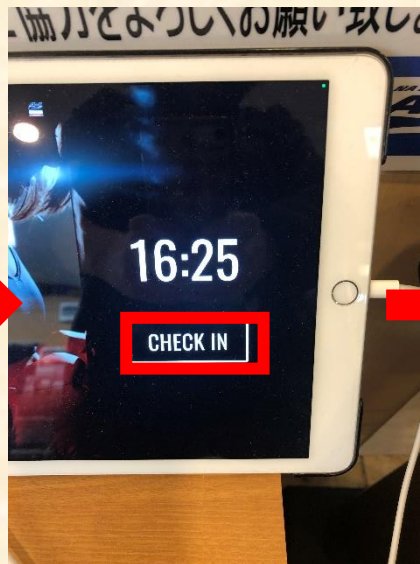
詳細をクリックすると予約状
況が確認できます。



チェックインの際はこちらを
クリック。コートを使用する
前に必ずチェックインが必要
です。



QRコードが表示されます。



フロント横に設置してあるキ
ッズイベントを選び、タブレ
ットにてチェックイン



カメラにQRコードをかざし
てください。これでチェッ
クイン完了です。

キッズイベントをご利用前に必ずチェックインが必要となります。